

---

# **CENTRO DE ASSISTÊNCIA PAROQUIAL DE PATAIAS**

---

## **RELATÓRIO E CONTAS 2021**

---

---

**CENTRO DE ASSISTÊNCIA PAROQUIAL DE PATAIAS**

**INSTITUIÇÃO: CENTRO DE ASSISTÊNCIA PAROQUIAL DE PATAIAS**

**SEDE: Rua Comendador Joaquim Matias, 18 - Alva - 2445-278 PATAIAS**

**N.º DE CONTRIBUINTE: 501 140 107**

Telefone 244 587 030 E-mail: geral@cap-pataias.pt

## Conteúdo

1 - Introdução .....	3
2 - Análise da Atividade e da Posição Financeira .....	3
3 - Proposta de Aplicação dos Resultados .....	7
4 - Expetativas Futuras .....	8
<b>DEMONSTRAÇÕES FINANCEIRAS .....</b>	<b>9</b>

### 1 - Introdução

A Centro Assistência Paroquial de Pataias, com sede social em Rua Comendador Joaquim Matias, 18 - Alva 2445-278 Pataias, com um capital social de 6.819,10 €, tem como atividade principal Educação pré-escolar. O presente relatório de gestão expressa de forma apropriada a situação financeira e os resultados da atividade exercida no período económico findo em 31 de dezembro de 2021.

O presente relatório contém uma exposição fiel e clara da evolução dos negócios, do desempenho e da posição da Centro Assistência Paroquial de Pataias, procedendo a uma análise equilibrada e global da evolução dos negócios, dos resultados e da sua posição financeira, em conformidade com a dimensão e complexidade da sua atividade, bem como uma descrição dos principais riscos e incertezas com que a mesma se defronta.

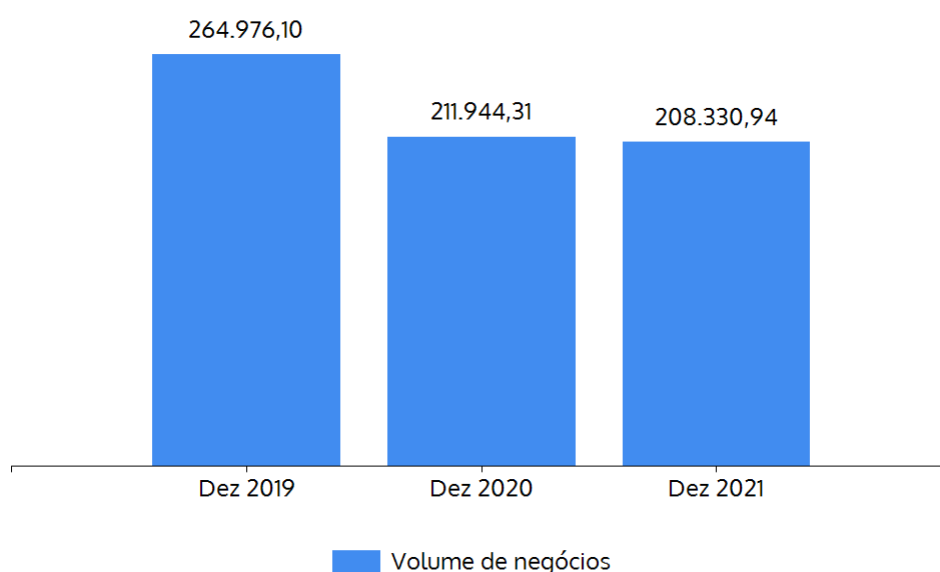
### 2 - Análise da Atividade e da Posição Financeira

No período de 2021 os resultados espelham uma evolução negativa da atividade desenvolvida pela empresa.

De facto, o volume de negócios atingiu um valor de 208.330,94 €, representando uma variação de -1,70% relativamente ao ano anterior.

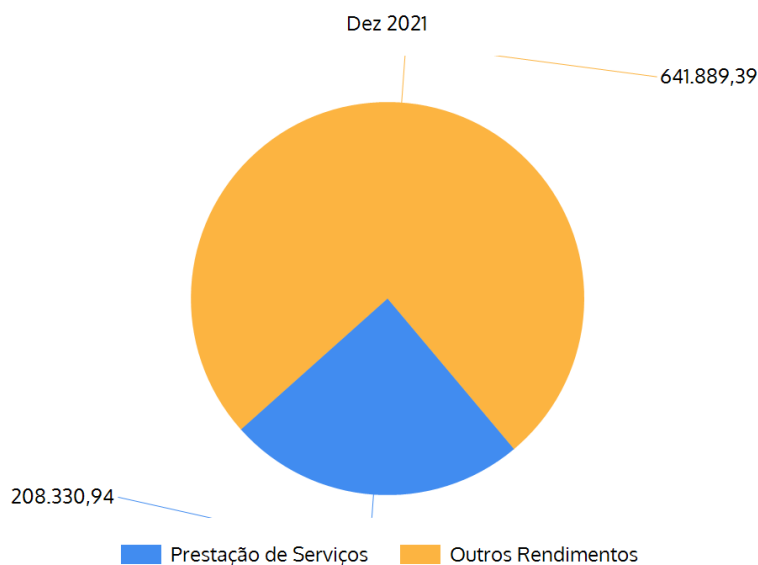
Em 2020 já se tinha registado uma quebra, devido ao efeito da Pandemia de COVID-19, que continuou em 2021, ainda por ação do mesmo efeito.

A evolução dos rendimentos é apresentada no gráfico seguinte:



## CENTRO DE ASSISTÊNCIA PAROQUIAL DE PATAIAS

A estrutura dos rendimentos encontra-se distribuída do seguinte modo:



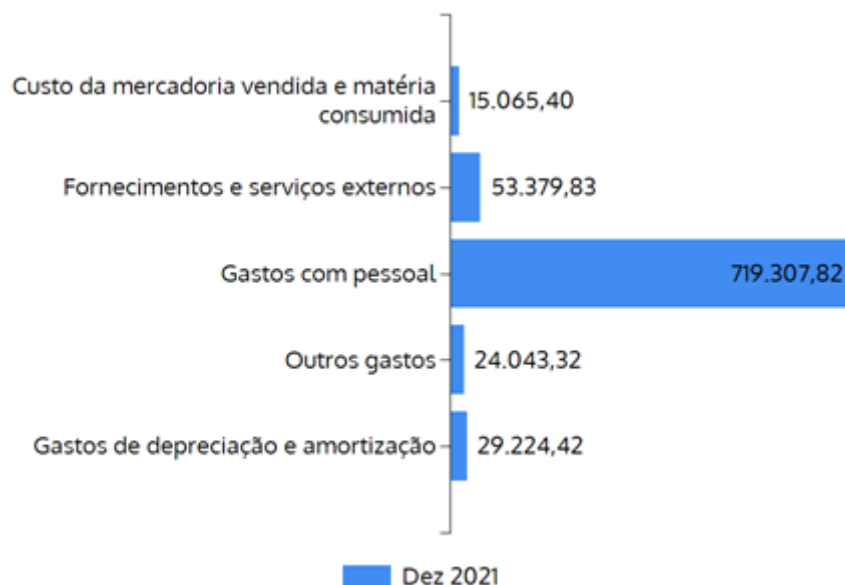
Os outros rendimentos são maioritariamente constituídos pelos subsídios da Segurança Social, respeitantes aos acordos das Respostas Sociais (Creche: 295.438,04€; Jardim de Infância: 215.799,24€).

Além disso, ainda recebeu outros subsídios:

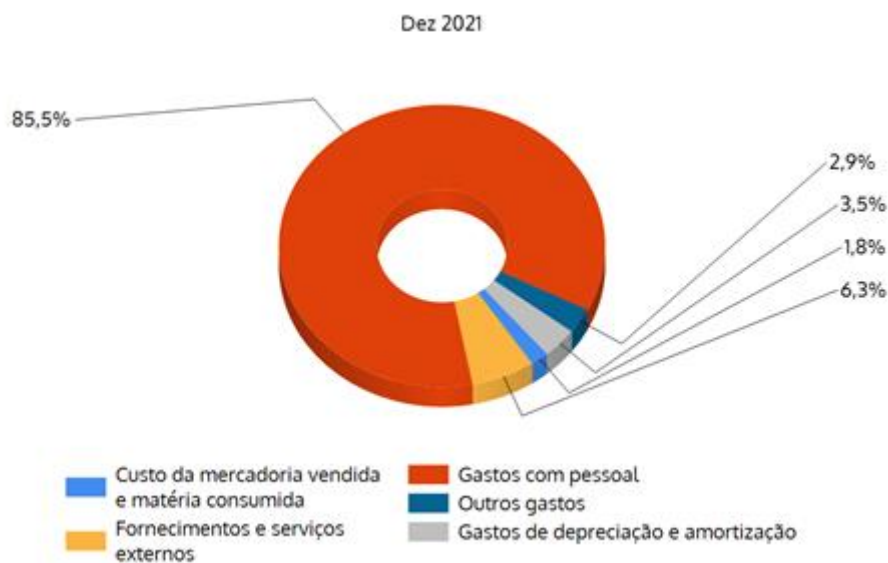
- IEFP: 53.66,53€;
- CMA: 8.697,12€;
- Outros: 676,00€.

Relativamente aos custos incorridos no período económico ora findo, apresenta-se de seguida a sua estrutura:

## CENTRO DE ASSISTÊNCIA PAROQUIAL DE PATAIAS



Abaixo representa-se o peso relativo de cada uma das naturezas de gastos incorridos no total dos custos da entidade:

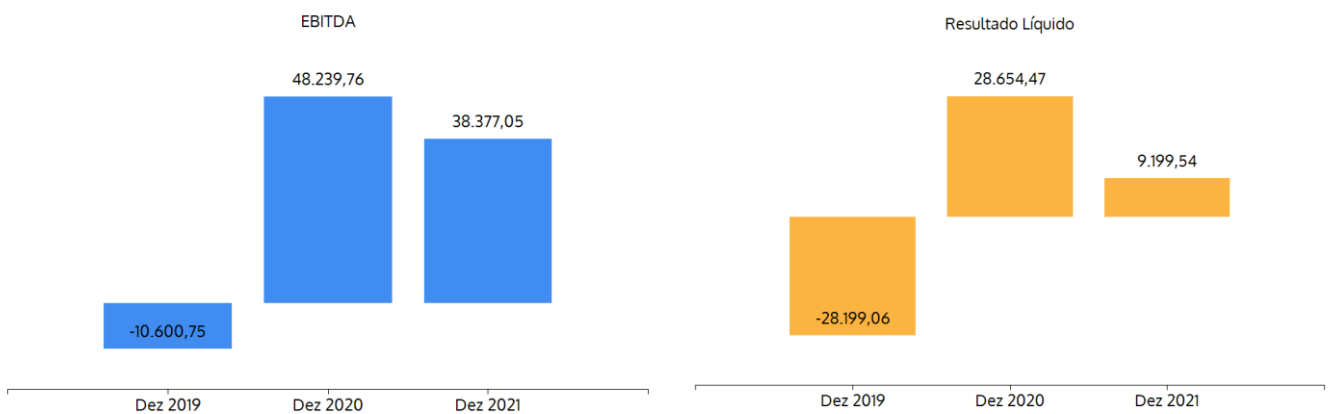


No que diz respeito ao pessoal, o quadro seguinte apresenta a evolução dos gastos com o pessoal, bem como o respetivo nº de efetivos.

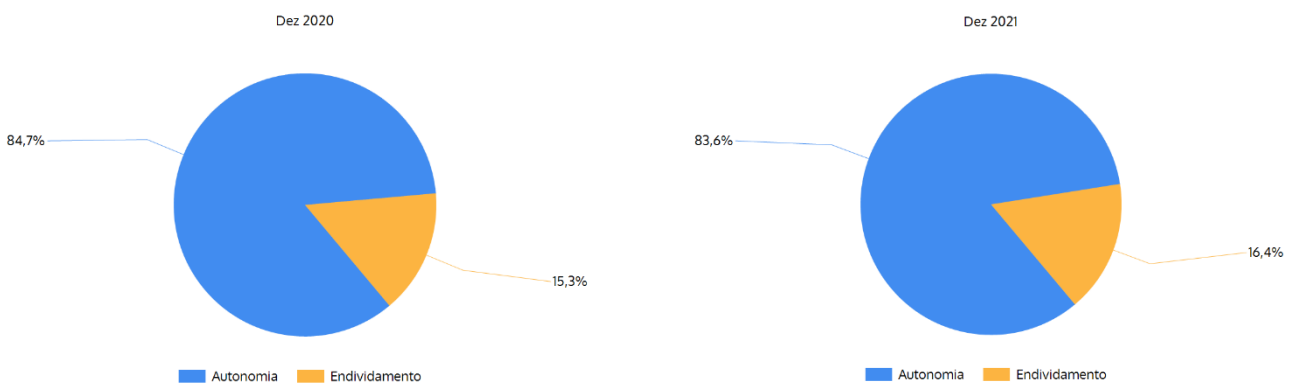
**CENTRO DE ASSISTÊNCIA PAROQUIAL DE PATAIAS**

Itens	PERÍODO		
	Dez 2019	Dez 2020	Dez 2021
Gastos com Pessoal	676.096,13	668.994,64	719.307,82
Nº Médio de Pessoas	37,00	40,00	40,00
Gasto Médio por Pessoa	18.272,87	16.724,87	17.982,70

Na sequência do exposto, do ponto de vista económico, a entidade apresentou, comparativamente ao ano anterior os seguintes valores de EBITDA e de Resultado Líquido.



Em resultado da sua atividade, a posição financeira da entidade apresenta, também comparativamente com o ano anterior, a seguinte evolução ao nível dos principais indicadores de autonomia financeira e endividamento:



## CENTRO DE ASSISTÊNCIA PAROQUIAL DE PATAIAS

De uma forma detalhada, pode-se avaliar a posição financeira da entidade através da análise dos seguintes itens de balanço:

Itens	PERÍODO		
	Dez 2019	Dez 2020	Dez 2021
Ativo não corrente	607.403,78	699.945,53	671.196,11
<i>Percentagem ativo não corrente</i>	<i>64,52%</i>	<i>77,36%</i>	<i>72,40%</i>
Ativo corrente	334.015,90	204.805,55	255.864,10
<i>Percentagem ativo corrente</i>	<i>35,48%</i>	<i>22,64%</i>	<i>27,60%</i>
<b>Total ativo</b>	<b>941.419,68</b>	<b>904.751,08</b>	<b>927.060,21</b>
Capital Próprio	791.657,05	766.173,01	775.372,55
<i>Percentagem Capital Próprio</i>	<i>84,09%</i>	<i>84,68%</i>	<i>83,64%</i>
Passivo corrente	149.762,63	138.578,07	151.687,66
<i>Percentagem passivo corrente</i>	<i>15,91%</i>	<i>15,32%</i>	<i>16,36%</i>
<b>Total Capital Próprio e Passivo</b>	<b>941.419,68</b>	<b>904.751,08</b>	<b>927.060,21</b>

### 3 - Proposta de Aplicação dos Resultados

A Centro Assistência Paroquial de Pataias no período económico findo em 31 de dezembro de 2021 realizou um resultado líquido de 9.199,54€, propondo a sua aplicação de acordo com o quadro seguinte:



## CENTRO DE ASSISTÊNCIA PAROQUIAL DE PATAIAS

Itens	PERÍODO
	2021
Resultados Transitados	9.199,54
<b>Total</b>	<b>9.199,54</b>

### 4 - Expetativas Futuras

Pretende-se durante o ano 2022 assegurar a continuidade dos nossos serviços, por profissionais qualificados, e continuar a ser uma IPSS de referência regional na área da Creche e Pré-escolar.

Está em elaboração um projeto para ampliação dos Berçários e construção de instalações sanitárias para o público.

Pataias, 21 de abril de 2022

A DIREÇÃO

---

---

---



## DEMONSTRAÇÕES FINANCEIRAS



CENTRO DE ASSISTÊNCIA PAROQUIAL DE PATAIAS

Balanço em 31.12.2021 e 31.12.2020

RUBRICAS	Notas	DATAS	
		Dez 2021	Dez 2020
<b>ATIVO</b>			
<b>Ativo não corrente</b>			
Ativos fixos tangíveis	4	671.196,11	699.945,53
		<b>671.196,11</b>	<b>699.945,53</b>
<b>Ativo corrente</b>			
Inventários	5	1.400,66	1.201,38
Créditos a receber	8	9.913,07	6.421,78
Diferimentos		3.101,36	2.502,53
Caixa e depósitos bancários		241.449,01	194.679,86
		<b>255.864,10</b>	<b>204.805,55</b>
<b>Total do ativo</b>		<b>927.060,21</b>	<b>904.751,08</b>
<b>FUNDOS PATRIMONIAIS E PASSIVO</b>			
<b>Fundos patrimoniais</b>			
Fundos	8	6.819,10	6.819,10
Resultados transitados		759.353,91	730.699,44
Resultado líquido do período		9.199,54	28.654,47
<b>Total dos fundos patrimoniais</b>		<b>775.372,55</b>	<b>766.173,01</b>
<b>Passivo</b>			
<b>Passivo não corrente</b>			
<b>Passivo corrente</b>			
Fornecedores	8	5.908,21	7.200,59
Estado e outros entes públicos		32.344,79	25.806,97
Outros passivos correntes	8;9	113.434,66	105.570,51
		<b>151.687,66</b>	<b>138.578,07</b>
<b>Total do passivo</b>		<b>151.687,66</b>	<b>138.578,07</b>
<b>Total dos fundos patrimoniais e do passivo</b>		<b>927.060,21</b>	<b>904.751,08</b>

## CENTRO DE ASSISTÊNCIA PAROQUIAL DE PATAIAS

### Demonstração de Resultados por Natureza do período findo em 31.12.2021 e 31.12.2020

RENDIMENTOS E GASTOS	Notas	PERÍODO	
		Dez 2021	Dez 2020
Vendas e serviços prestados	6	208.330,94	211.944,31
Subsídios, doações e legados à exploração	7	574.272,93	519.642,15
Custo das mercadorias vendidas e das matérias consumidas	5	-15.065,40	-13.002,28
Fornecimentos e serviços externos	6	-53.379,83	-51.699,11
Gastos com o pessoal	9	-719.307,82	-668.994,64
Outros rendimentos	6	67.569,55	51.930,72
Outros gastos		-24.043,32	-1.581,39
<b>Resultado antes de depreciações, gastos de financiamento e impostos</b>		<b>38.377,05</b>	<b>48.239,76</b>
Gastos/reversões de depreciação e de amortização	4	-29.224,42	-19.585,29
<b>Resultado operacional (antes de gastos de financiamento e impostos)</b>		<b>9.152,63</b>	<b>28.654,47</b>
Juros e rendimentos similares obtidos	6	46,91	
<b>Resultado antes de impostos</b>		<b>9.199,54</b>	<b>28.654,47</b>
<b>Resultado líquido do período</b>		<b>9.199,54</b>	<b>28.654,47</b>

**CENTRO DE ASSISTÊNCIA PAROQUIAL DE PATAIAS**

**Mapa de Valências / Atividade por Naturezas**

<b>RENDIMENTOS E GASTOS</b>	<b>CRECHE</b>	<b>PRÉ-ESCOLAR</b>	<b>TOTAL</b>
Vendas e serviços prestados	92.840,15	115.490,79	208.330,94
Subsídios, doações e legados à exploração	327.778,51	246.494,42	574.272,93
Subsídios de entidades públicas	327.778,51	246.494,42	574.272,93
ISS, IP – Centros Distritais	295.438,04	215.799,24	511.237,28
Outras entidades públicas	32.340,47	30.695,18	63.035,65
Subsídios de outras entidades			0,00
Doações heranças e legados			0,00
Variação nos inventários da produção	0,00	0,00	0,00
Trabalhos para a própria entidade			0,00
Custo das mercadorias vendidas e das matérias consumidas	-7.532,70	-7.532,70	-15.065,40
Fornecimentos e serviços externos	-28.198,64	-25.181,19	-53.379,83
Gastos com pessoal	-394.993,07	-324.314,75	-719.307,82
Ajustamentos de inventários (perdas/reversões)			0,00
Imparidades de dívidas a receber (perdas/reversões)			0,00
Provisões (aumentos/reduções)			0,00
Provisões específicas (aumentos/reduções)			0,00
Outras imparidades (perdas/reversões)			0,00
Aumentos/Reduções de justo valor			0,00
Outros rendimentos	6.807,69	60.808,77	67.616,46
Correções relativas a anos anteriores	2.395,00	56.396,10	58.791,10
Correções positivas de participações do ISS, IP	2.026,00	56.027,10	58.053,10
Outras correções de anos anteriores	369,00	369,00	738,00
Imputação de subsídios ao investimento			0,00
Outros rendimentos	4.412,69	4.412,67	8.825,36
Outros gastos	-3.435,39	-20.607,93	-24.043,32
Correções relativas a anos anteriores	-3.154,14	-20.326,68	-23.480,82
Correções negativas de participações do ISS, IP			0,00
Outras correções de anos anteriores	-3.154,14	-20.326,68	-23.480,82
Outros gastos	-281,25	-281,25	-562,50
<b>Resultado antes de depreciações, gastos de financiamento e imposto</b>	<b>-6.733,45</b>	<b>45.157,41</b>	<b>38.423,96</b>
Gastos/reversões de depreciação e de amortização	-14.612,23	-14.612,19	-29.224,42
<b>Resultado Operacional (antes de gastos de financiamento e impostos)</b>	<b>-21.345,68</b>	<b>30.545,22</b>	<b>9.199,54</b>
Juros e rendimentos similares obtidos			0,00
Juros e gastos similares suportados	0,00	0,00	0,00
<b>Resultado antes de impostos</b>	<b>-21.345,68</b>	<b>30.545,22</b>	<b>9.199,54</b>
Imposto sobre rendimento do período	0,00	0,00	0,00
<b>Resultado líquido do período</b>	<b>-21.345,68</b>	<b>30.545,22</b>	<b>9.199,54</b>

## CENTRO DE ASSISTÊNCIA PAROQUIAL DE PATAIAS

### Demonstração dos Fluxos de Caixa

RUBRICAS	Notas	PERÍODO	
		Dez 2021	Dez 2020
<b>Fluxos de caixa das atividades operacionais</b>			
Recebimentos de clientes e utentes		204.515,81	216.964,36
Pagamentos a fornecedores		46.477,45	91.363,30
Pagamentos ao pessoal	9	713.328,69	428.231,60
<i>Caixa gerada pelas operações</i>		<u>-555.290,33</u>	<u>-302.630,54</u>
Pagamento/recebimento do imposto sobre o rendimento		-1.359,84	
Outros recebimentos/pagamentos		594.174,64	339.252,54
<b>Fluxos de caixa das atividades operacionais (1)</b>		<b>40.244,15</b>	<b>36.622,00</b>
<b>Fluxos de caixa das atividades de Investimento</b>			
Pagamentos respeitantes a:			
<i>Ativos fixos tangíveis</i>	4	475,00	116.903,01
Recebimentos provenientes de:			
<i>Ativos fixos tangíveis</i>	4	7.000,00	
<b>Fluxos de caixa das atividades de Investimento (2)</b>		<b>6.525,00</b>	<b>-116.903,01</b>
<b>Fluxos de caixa das atividades de financiamento</b>			
Recebimentos provenientes de:			
Pagamentos respeitantes a:			
<i>Juros e gastos similares</i>			189,11
<b>Fluxos de caixa das atividades de financiamento (3)</b>			<b>-189,11</b>
<b>Varição de caixa e seus equivalentes (1+2+3)</b>		<b>46.769,15</b>	<b>-80.470,12</b>
Caixa e seus equivalentes no início do período		194.679,86	275.149,98
Caixa e seus equivalentes no fim do período		241.449,01	194.679,86

### Anexo

#### 1 - Identificação da entidade

##### 1.1 - Dados de identificação

O CENTRO DE ASSISTÊNCIA PAROQUIAL DE PATAIAS é uma Instituição Particular de Solidariedade Social, com um fundo social de €6.819,10, cujos estatutos atuais foram aprovados em Assembleia Geral de 31 de julho de 2015 e promulgados pelo Bispo Diocesano em 14 de agosto de 2015.

É um organismo da Paróquia de Pataias, que se destina a promover a sua ação sócio-caritativa.

É dotada de personalidade jurídica, canónica e civil, gozando de autonomia administrativa e financeira.

Tem sede na Rua Comendador Joaquim Matias, 18 – Alva – 2445 – 278 Pataias e número de identificação fiscal 501 140 107.

Os fins e objetivos do CENTRO DE ASSISTÊNCIA PAROQUIAL DE PATAIAS concretizam-se atualmente na prestação de serviços às pessoas, famílias e comunidade, nomeadamente:

- a) Apoio à Primeira Infância, através de Creche, Infantário e Jardim de Infância, incluindo as crianças e jovens em perigo;
- b) Apoio à família;
- c) Apoio à integração social e comunitária.

#### 2 - Referencial contabilístico de preparação das demonstrações financeiras

As demonstrações financeiras foram preparadas de acordo com as normas que integram o Sistema de Normalização Contabilística (SNC), as quais contemplam as Bases para a Apresentação de Demonstrações Financeiras, os Modelos de Demonstrações Financeiras, o Código de Contas e as Normas Contabilísticas de Relato Financeiro (NCRF). Mais especificamente foi utilizada a Entidades do Sector Não Lucrativo (ESNL).

Na preparação das demonstrações financeiras tomou-se como base os seguintes pressupostos:

- Pressuposto da continuidade

As demonstrações financeiras foram preparadas no pressuposto da continuidade das operações e a partir dos livros e registos contabilísticos da entidade, os quais são mantidos de acordo com os princípios contabilísticos geralmente aceites em Portugal.

## **CENTRO DE ASSISTÊNCIA PAROQUIAL DE PATAIAS**

### - Regime da periodização económica (acréscimo)

A Entidade reconhece os rendimentos e ganhos à medida que são gerados, independentemente do momento do seu recebimento ou pagamento. As quantias de rendimentos atribuíveis ao período e ainda não recebidos ou liquidados são reconhecidas em “Devedores por acréscimos de rendimento”; por sua vez, as quantias de gastos atribuíveis ao período e ainda não pagos ou liquidados são reconhecidas “Credores por acréscimos de gastos”.

### - Materialidade e agregação

As linhas de itens que não sejam materialmente relevantes são agregadas a outros itens das demonstrações financeiras. A Entidade não definiu qualquer critério de materialidade para efeito de apresentação das demonstrações financeiras.

### - Compensação

Os ativos e os passivos, os rendimentos e os gastos foram relatados separadamente nos respetivos itens de balanço e da demonstração dos resultados, pelo que nenhum ativo foi compensado por qualquer passivo nem nenhum gasto por qualquer rendimento, ambos vice-versa.

### - Comparabilidade

As políticas contabilísticas e os critérios de mensuração adotados a 31 de dezembro de 2020 são comparáveis com os utilizados na preparação das demonstrações financeiras em 31 de dezembro de 2019.

## **3 - Políticas contabilísticas, alterações nas estimativas contabilísticas e erros**

As principais bases de reconhecimento e mensuração utilizadas foram as seguintes:

### - Eventos subsequentes

Os eventos após a data do balanço que proporcionem informação adicional sobre condições que existiam nessa data são refletidos nas demonstrações financeiras. Caso existam eventos materialmente relevantes após a data do balanço, são divulgados no anexo às demonstrações financeiras.

### - Moeda de apresentação

As demonstrações financeiras estão apresentadas em euro, constituindo esta a moeda funcional e de apresentação. Neste sentido, os saldos em aberto e as transações em moeda estrangeira foram transpostas para a moeda funcional utilizando as taxas de câmbio em vigor à data de fecho para os saldos em aberto e à data da transação para as operações realizadas.

Os ganhos ou perdas de natureza cambial daqui decorrentes são reconhecidos na demonstração dos resultados no item de “Juros e rendimentos similares obtidos” se favoráveis ou “Juros e gastos similares suportados” se desfavoráveis, quando relacionados com financiamentos



## **CENTRO DE ASSISTÊNCIA PAROQUIAL DE PATAIAS**

obtidos/concedidos ou em “Outros rendimentos e ganhos” se favoráveis e “Outros gastos ou perdas” se desfavoráveis, para todos os outros saldos e transações.

### - Ativos fixos tangíveis

Os ativos fixos tangíveis encontram-se registados ao custo de aquisição, deduzido das depreciações e das perdas por imparidade acumuladas.

As depreciações são calculadas, após o início de utilização dos bens, pelo método da linha reta em conformidade com o período de vida útil estimado para cada classe de ativos. Não foram apuradas depreciações por componentes.

As despesas com reparação e manutenção destes ativos são consideradas como gasto no período em que ocorrem. As beneficiações relativamente às quais se estima que gerem benefícios económicos adicionais futuros são capitalizadas no item de ativos fixos tangíveis.

Os ativos fixos tangíveis em curso representam bens ainda em fase de construção/instalação, são integrados no item de “ativos fixos tangíveis” e mensurados ao custo de aquisição. Estes bens não foram depreciados enquanto tal, por não se encontrarem em estado de uso.

As mais ou menos valias resultantes da venda ou abate de ativos fixos tangíveis são determinadas pela diferença entre o preço de venda e o valor líquido contabilístico que estiver reconhecido na data de alienação do ativo, sendo registadas na demonstração dos resultados no item “Outros rendimentos e ganhos” ou “Outros gastos e perdas”, consoante se trate de mais ou menos valias, respetivamente.

### - Ativos intangíveis

À semelhança dos ativos fixos tangíveis, os ativos intangíveis encontram-se registados ao custo de aquisição, deduzido das amortizações e das perdas por imparidade acumuladas. Observa-se o disposto na respetiva NCRF, na medida em que só são reconhecidos se for provável que deles advenham benefícios económicos futuros, sejam controláveis e se possa medir razoavelmente o seu valor.

Os gastos com investigação são reconhecidos na demonstração dos resultados quando incorridos. Os gastos de desenvolvimento são capitalizados, quando se demonstre capacidade para completar o seu desenvolvimento e iniciar a sua comercialização ou uso e para as quais seja provável que o ativo criado venha a gerar benefícios económicos futuros. Quando não se cumprirem estes requisitos, são registadas como gasto do período em que são incorridos.

As amortizações de ativos intangíveis com vidas úteis definidas são calculadas, após o início de utilização, pelo método da linha reta em conformidade com o respetivo período de vida útil estimado, ou de acordo com os períodos de vigência dos contratos que os estabelecem.

Os ativos intangíveis sem vida útil definida são amortizados num período máximo de 10 anos.

## **CENTRO DE ASSISTÊNCIA PAROQUIAL DE PATAIAS**

### - Investimentos financeiros

Os investimentos financeiros em subsidiárias e empresas associadas consideradas estas últimas como aquelas onde exerce alguma influência sobre as políticas e decisões financeiras e operacionais (participações compreendidas entre 20% a 50% do capital da participada - influência significativa), são registados pelo método do custo.

De acordo com este método, as participações financeiras são inicialmente registadas pelo seu custo de aquisição, sendo subsequentemente ajustadas por perdas por imparidade. Os dividendos recebidos e as coberturas de prejuízos efetuadas são registadas diretamente em rendimentos e gastos, respetivamente.

Quando a proporção da Empresa nos prejuízos acumulados da empresa associada ou participadas excede o valor pelo qual o investimento se encontra registado, o investimento é reportado por valor nulo enquanto o capital próprio da empresa associada não for positivo, exceto quando a Empresa tenha assumido compromissos para com a empresa associada ou participada, registando nesses casos uma provisão no item do passivo 'Provisões' para fazer face a essas obrigações.

### - Imposto sobre o rendimento

O **CENTRO DE ASSISTÊNCIA PAROQUIAL DE PATAIAS** é sujeito isento de Imposto sobre o Rendimento de Pessoas Coletivas (IRC).

### - Inventários

As mercadorias, matérias-primas subsidiárias e de consumo encontram-se valorizadas ao custo de aquisição, o qual é inferior ao valor de realização, pelo que não se encontra registada qualquer perda por imparidade por depreciação de inventários.

Os produtos e trabalhos em curso encontram-se valorizados ao custo de produção, que inclui o custo dos materiais incorporados, mão-de-obra direta e gastos de produção considerados como normais. Não incluem gastos de financiamento, nem gastos administrativos.

### - Clientes e outros valores a receber

As contas de "Clientes" e "Outros valores a receber" estão reconhecidas pelo seu valor nominal diminuído de eventuais perdas por imparidade, registadas na conta de "Perdas por imparidade acumuladas", por forma a que as mesmas reflitam a sua quantia recuperável.

### - Caixa e depósitos bancários

Este item inclui caixa, depósitos à ordem e outros depósitos bancários. Os descobertos bancários são incluídos na rubrica "Financiamentos obtidos", expresso no "passivo corrente". Os saldos em moeda estrangeira foram convertidos com base na taxa de câmbio à data de fecho.

## **CENTRO DE ASSISTÊNCIA PAROQUIAL DE PATAIAS**

### **- Provisões**

A Entidade analisa com regularidade os eventos passados em situação de risco e que venham a gerar obrigações futuras. Embora com a subjetividade inerente à determinação da probabilidade e montante de recursos necessários para cumprimento destas obrigações futuras, a gerência procura sustentar as suas expectativas de perdas num ambiente de prudência.

### **- Fornecedores e outras contas a pagar**

As contas a pagar a fornecedores e outros credores, que não vencem juros, são registadas pelo seu valor nominal, que é substancialmente equivalente ao seu justo valor.

### **- Financiamentos bancários**

Os empréstimos são registados no passivo pelo valor nominal recebido líquido de comissões com a emissão desses empréstimos. Os encargos financeiros apurados com base na taxa de juro efetiva são registados na demonstração dos resultados em observância do regime da periodização económica.

Os empréstimos são classificados como passivos correntes, a não ser que a Empresa tenha o direito incondicional para diferir a liquidação do passivo por mais de 12 meses após a data de relato, caso em que serão incluídos em passivos não correntes pelas quantias que se vencem para além deste prazo.

### **- Locações**

Os contratos de locação são classificados ou como locações financeiras, se através deles forem transferidos substancialmente todos os riscos e vantagens inerentes à posse do ativo sob locação ou, caso contrário, como locações operacionais.

Os ativos tangíveis adquiridos mediante contratos de locação financeira, bem como as correspondentes responsabilidades, são contabilizados reconhecendo o ativo fixo tangível, as depreciações acumuladas correspondentes, conforme definido nas políticas anteriormente referidas para esta tipo de ativo, e as dívidas pendentes de liquidação, de acordo com o plano financeiro do contrato. Adicionalmente, os juros incluídos no valor das rendas e as depreciações do ativo fixo tangível são reconhecidos como gasto na demonstração dos resultados do exercício a que respeitam.

Nas locações consideradas como operacionais, as rendas devidas são reconhecidas como gasto na demonstração dos resultados durante o período do contrato de locação e de acordo com as obrigações a este inerentes.

### **- Rédito e regime do acréscimo**

O rédito compreende o justo valor da contraprestação recebida ou a receber pela prestação de serviços decorrentes da atividade normal da Empresa. O rédito é reconhecido líquido de abatimentos e descontos.

## **CENTRO DE ASSISTÊNCIA PAROQUIAL DE PATAIAS**

Observou-se o disposto no ponto 12 - Rédito da Entidades do Sector Não Lucrativo, dado que o rédito só foi reconhecido por ter sido razoavelmente mensurável, é provável que se obtenham benefícios económicos futuros e todas as contingências relativas a uma venda tenham sido substancialmente resolvidas.

Os rendimentos dos serviços prestados são reconhecidos na data da prestação dos serviços ou, se periódicos, no fim do período a que dizem respeito.

Os juros recebidos são reconhecidos atendendo ao regime da periodização económica, tendo em consideração o montante em dívida e a taxa efetiva durante o período até à maturidade. Os dividendos são reconhecidos na rubrica "Outros ganhos e perdas líquidos" quando existe o direito de os receber.

### **- Subsídios**

Os subsídios do Estado não reembolsáveis relacionados com ativos fixos tangíveis são apresentados no balanço como componente do capital próprio e imputados como rendimentos do exercício numa base sistemática e racional durante a vida útil do ativo.

O **CENTRO DE ASSISTÊNCIA PAROQUIAL DE PATAIAS** considera subsídios não reembolsáveis, quando exista um acordo individualizado de concessão de subsídio, se tenham cumprido as condições estabelecidas para a sua concessão e não existam dúvidas de que os subsídios serão recebidos.

As participações da Segurança Social só são reconhecidas quando são pagas, e se foram referentes a anos anteriores são contabilizadas como correções de exercícios anteriores, na conta de Correções positivas de participações do ISS, IP.

## CENTRO DE ASSISTÊNCIA PAROQUIAL DE PATAIAS

### 4 - Ativos fixos tangíveis

#### 4.1 - Divulgações para cada classe de ativos fixos tangíveis

4.1.1 - Reconciliação da quantia escriturada no início e no fim do período, conforme quadro seguinte:

Ativos fixos tangíveis - movimentos do período (ESNL):

Descrição	Terrenos e recursos naturais	Edifícios e outras construções	Equipamento básico	Equipamento de transporte	Equipamento administrativo	Outros AFT	AFT em curso	TOTAL
Valor bruto no início	13.063,52	895.804,49	75.069,72	223.822,84	33.917,07	2.039,40	984,00	1.244.701,04
Depreciações acumuladas	0,00	329.617,77	75.019,77	110.129,84	28.782,20	1.205,93	0,00	544.755,51
<b>Saldo no início do período</b>	<b>13.063,52</b>	<b>566.186,72</b>	<b>49,95</b>	<b>113.693,00</b>	<b>5.134,87</b>	<b>833,47</b>	<b>984,00</b>	<b>699.945,53</b>
<b>Variações do período</b>	<b>0,00</b>	<b>-15.440,29</b>	<b>345,91</b>	<b>-23.124,00</b>	<b>-1.676,31</b>	<b>-416,73</b>	<b>0,00</b>	<b>-28.749,42</b>
<b>Total de aumentos</b>	<b>0,00</b>	<b>0,00</b>	<b>475,00</b>	<b>75.006,45</b>	<b>0,00</b>	<b>0,00</b>	<b>0,00</b>	<b>75.481,45</b>
Aquisições em primeira mão	0,00	0,00	475,00	0,00	0,00	0,00	0,00	475,00
Outros aumentos	0,00	0,00	0,00	75.006,45	0,00	0,00	0,00	75.006,45
<b>Total diminuições</b>	<b>0,00</b>	<b>15.440,29</b>	<b>129,09</b>	<b>86.568,45</b>	<b>1.676,31</b>	<b>416,73</b>	<b>0,00</b>	<b>104.230,87</b>
Depreciações do período	0,00	15.440,29	129,09	11.562,00	1.676,31	416,73	0,00	29.224,42
Alienações	0,00	0,00	0,00	75.006,45	0,00	0,00	0,00	75.006,45
<b>Saldo no fim do período</b>	<b>13.063,52</b>	<b>550.746,43</b>	<b>395,86</b>	<b>102.131,00</b>	<b>3.458,56</b>	<b>416,74</b>	<b>984,00</b>	<b>671.196,11</b>
Valor bruto no fim do período	13.063,52	895.804,49	75.544,72	148.816,39	33.917,07	2.039,40	984,00	1.170.169,59
Depreciações acumuladas no fim do período	0,00	345.058,06	75.148,86	46.685,39	30.458,51	1.622,66	0,00	498.973,48

## CENTRO DE ASSISTÊNCIA PAROQUIAL DE PATAIAS

Ativos fixos tangíveis - movimentos do período (ESNL) - Quadro Comparativo (Dez 2020):

Descrição	Terrenos e recursos naturais	Edifícios e outras construções	Equipamento básico	Equipamento de transporte	Equipamento administrativo	Outros AFT	AFT em curso	TOTAL
Valor bruto no início	13.063,52	873.483,55	75.814,66	108.202,84	33.618,06	2.039,40	0,00	1.106.222,03
Depreciações acumuladas	0,00	287.379,85	75.713,58	108.202,84	26.732,78	789,20	0,00	498.818,25
<b>Saldo no início do período</b>	<b>13.063,52</b>	<b>586.103,70</b>	<b>101,08</b>	<b>0,00</b>	<b>6.885,28</b>	<b>1.250,20</b>	<b>0,00</b>	<b>607.403,78</b>
<b>Variações do período</b>	<b>0,00</b>	<b>-19.916,98</b>	<b>-51,13</b>	<b>113.693,00</b>	<b>-1.750,41</b>	<b>-416,73</b>	<b>984,00</b>	<b>92.541,75</b>
<b>Total de aumentos</b>	<b>0,00</b>	<b>0,00</b>	<b>0,00</b>	<b>115.620,00</b>	<b>299,01</b>	<b>0,00</b>	<b>984,00</b>	<b>116.903,01</b>
Aquisições em primeira mão	0,00	0,00	0,00	115.620,00	299,01	0,00	984,00	116.903,01
<b>Total diminuições</b>	<b>0,00</b>	<b>15.440,29</b>	<b>124,96</b>	<b>1.927,00</b>	<b>1.676,31</b>	<b>416,73</b>	<b>0,00</b>	<b>19.585,29</b>
Depreciações do período	0,00	15.440,29	124,96	1.927,00	1.676,31	416,73	0,00	19.585,29
<b>Outras transferências</b>	<b>0,00</b>	<b>-4.476,69</b>	<b>73,83</b>	<b>0,00</b>	<b>-373,11</b>	<b>0,00</b>	<b>0,00</b>	<b>-4.775,97</b>
<b>Saldo no fim do período</b>	<b>13.063,52</b>	<b>566.186,72</b>	<b>49,95</b>	<b>113.693,00</b>	<b>5.134,87</b>	<b>833,47</b>	<b>984,00</b>	<b>699.945,53</b>
Valor bruto no fim do período	13.063,52	895.804,49	75.069,72	223.822,84	33.917,07	2.039,40	984,00	1.244.701,04
Depreciações acumuladas no fim do período	0,00	329.617,77	75.019,77	110.129,84	28.782,20	1.205,93	0,00	544.755,51

## CENTRO DE ASSISTÊNCIA PAROQUIAL DE PATAIAS

### 5 - Inventários

#### 5.1 - Quantia escriturada de inventários

Inventários - movimentos e informações adicionais:

Descrição	Mat. Primas e Subsid.	Total Período	Mat. Prim. e Sub. Per. Anterior	Total Per. Anterior
Inventários iniciais	1.201,38	<b>1.201,38</b>	1.194,24	<b>1.194,24</b>
Compras	36.084,68	<b>36.084,68</b>	34.129,42	<b>34.129,42</b>
Reclassificação e regularização de inventários	-20.820,00	<b>-20.820,00</b>	-21.120,00	<b>-21.120,00</b>
Inventários finais	1.400,66	<b>1.400,66</b>	1.201,38	<b>1.201,38</b>
Custo das mercadorias vendidas e matérias consumidas	15.065,40	<b>15.065,40</b>	13.002,28	<b>13.002,28</b>

A 31 de dezembro de 2021 o saldo da rubrica de matérias-primas era composto por géneros alimentares.

### 6 - Rendimentos e gastos

#### 6.1 - Quantia de cada categoria significativa de rédito reconhecida durante o período, conforme quadro seguinte:

Rédito - informação por naturezas:

Descrição	Valor Período	V. Período Anterior
Prestação de serviços	208.330,94	211.944,31
<b>Total</b>	<b>208.330,94</b>	<b>211.944,31</b>

## CENTRO DE ASSISTÊNCIA PAROQUIAL DE PATAIAS

### 6.2 - Discriminação dos fornecimentos e serviços externos

Fornecimentos e Serviços Externos - Detalhe:

Descrição	Valor Período	V. Período Anterior
<b>Serviços especializados</b>	<b>13.116,39</b>	<b>15.806,79</b>
Trabalhos especializados	4.946,53	5.675,85
Publicidade e propaganda	0,00	33,21
Honorários	172,20	910,20
Conservação e reparação	7.997,66	9.016,93
Outros	0,00	170,60
<b>Materiais</b>	<b>19.518,52</b>	<b>16.988,97</b>
Ferramentas e utensílios de desgaste rápido	1.080,24	598,25
Material de escritório	1.438,66	910,37
Outros	16.999,62	15.480,35
<b>Energia e fluidos</b>	<b>16.716,74</b>	<b>15.624,63</b>
Eletricidade	5.494,69	5.895,40
Combustíveis	9.018,38	7.708,52
Água	2.203,67	2.020,71
<b>Deslocações, estadas e transportes</b>	<b>29,36</b>	<b>30,55</b>
Deslocações e estadas	29,36	30,55
<b>Serviços diversos</b>	<b>3.998,82</b>	<b>3.248,17</b>
Rendas e alugueres	0,00	1.476,00
Comunicação	1.027,51	1.029,51
Seguros	2.971,31	732,66
Outros serviços	0,00	10,00
<b>Total</b>	<b>53.379,83</b>	<b>51.699,11</b>



## CENTRO DE ASSISTÊNCIA PAROQUIAL DE PATAIAS

### 7 - Subsídios e outros apoios das entidades públicas

#### 7.1 - Natureza e extensão dos subsídios das entidades públicas

O total dos subsídios à exploração é repartido da seguinte forma:

Instituto da Segurança Social:

Valência Creche - 295.438,04

Valência Pré-Escolar - 215.799,24

Correções positivas de participações do ISS - Valência Pré-escolar - 58.053,10

Outras entidade públicas - 63.035,65

Subsídios - informações detalhadas - Quadro Comparativo (Dez 2020):

Descrição	Do Estado - Valor Atribuído Período	Do Estado - Valor Imputado Período
Subsídios à exploração	569.678,55	569.678,55
<b>Total</b>	<b>569.678,55</b>	<b>569.678,55</b>

### 8 - Instrumentos financeiros

#### 8.1 - Reconciliação da quantia escriturada no início e no fim do período de cada rubrica dos fundos patrimoniais, conforme quadro seguinte:

Capital próprio - movimentos do período:

Descrição	Saldo inicial	Créditos	Saldo Final
Fundos	6.819,10	0,00	6.819,10
Resultados transitados	730.699,44	28.654,47	759.353,91
<b>Total</b>	<b>737.518,54</b>	<b>28.654,47</b>	<b>766.173,01</b>

## CENTRO DE ASSISTÊNCIA PAROQUIAL DE PATAIAS

Capital próprio - movimentos do período - Quadro Comparativo (Dez 2020):

Descrição	Saldo inicial	Débitos	Saldo Final
Fundos	6.819,10	0,00	6.819,10
Resultados transitados	813.037,01	82.337,57	730.699,44
Total	819.856,11	82.337,57	737.518,54

8.2 - Resumo das categorias (naturezas) de ativos e passivos financeiros, perdas por imparidade, rendimentos e gastos associados, conforme quadro seguinte:

Instrumentos financeiros por modelo mensuração - discriminação (ESNL):

Descrição	Mensurados ao custo
<b>Ativos financeiros:</b>	<b>9.913,07</b>
Clientes e utentes	8.350,03
Outras contas a receber	1.563,04
<b>Passivos financeiros:</b>	<b>119.342,87</b>
Fornecedores	5.908,21
Outras contas a pagar	113.434,66
<b>Ganhos e perdas líquidos:</b>	<b>46,91</b>
De passivos financeiros	46,91

## CENTRO DE ASSISTÊNCIA PAROQUIAL DE PATAIAS

Instrumentos financeiros por modelo mensuração - discriminação (ESNL) - Quadro Comparativo (Dez 2020):

Descrição	Mensurados ao custo
<b>Ativos financeiros:</b>	<b>6.421,78</b>
Clientes e utentes	5.761,83
Outras contas a receber	659,95
<b>Passivos financeiros:</b>	<b>112.771,10</b>
Fornecedores	7.200,59
Outras contas a pagar	105.570,51
<b>Ganhos e perdas líquidos:</b>	<b>-185,10</b>
De ativos financeiros	-0,35
De passivos financeiros	-184,75

### 9 - Benefícios dos empregados

#### 9.1 - Benefícios dos empregados e encargos da entidade

O CENTRO DE ASSISTÊNCIA PAROQUIAL DE PATAIAS teve ao seu serviço durante 2021 um número médio de 40 funcionários.

Pessoal - benefícios:

Descrição	Valor Período	V. Período Anterior
<b>Gastos com o pessoal</b>	<b>719.307,82</b>	<b>668.994,64</b>
Remunerações do pessoal	596.410,76	564.187,12
Encargos sobre as remunerações	116.758,18	95.636,36
Seguros de acidentes no trabalho e doenças profissionais	5.178,09	6.649,28
Outros gastos com o pessoal, dos quais:	960,79	2.521,88

## CENTRO DE ASSISTÊNCIA PAROQUIAL DE PATAIAS

### 10 - Fluxos de caixa

#### 10.1 - Desagregação dos valores inscritos na rubrica de caixa e em depósitos bancários:

Caixa e equivalentes - desagregação:

Descrição	Saldo inicial	Débitos	Créditos	Saldo Final
Caixa	122,26	10.447,74	10.329,41	240,59
Depósitos à ordem	194.557,60	825.243,44	778.592,62	241.208,42
<b>Total</b>	<b>194.679,86</b>	<b>835.691,18</b>	<b>788.922,03</b>	<b>241.449,01</b>

Caixa e equivalentes - desagregação - Quadro Comparativo (Dez 2020):

Descrição	Saldo inicial	Débitos	Créditos	Saldo Final
Caixa	106,53	32.688,93	32.673,20	122,26
Depósitos à ordem	275.043,45	790.559,23	871.045,08	194.557,60
<b>Total</b>	<b>275.149,98</b>	<b>823.248,16</b>	<b>903.718,28</b>	<b>194.679,86</b>

#### 10.2 - Outras informações

Caixa e equivalentes - informações adicionais :

Descrição	Valor Período	V. Período Anterior
Subsídios à exploração	632.326,03	569.678,55

Pataias, 21 de abril de 2022

O Contabilista Certificado

A Direção