
CENTRO DE ASSISTÊNCIA PAROQUIAL DE PATAIAS

RELATÓRIO E CONTAS 2024

CENTRO DE ASSISTÊNCIA PAROQUIAL DE PATAIAS

INSTITUIÇÃO: CENTRO DE ASSISTÊNCIA PAROQUIAL DE PATAIAS

SEDE: Rua Comendador Joaquim Matias, 18 - Alva - 2445-278 PATAIAS

N.º DE CONTRIBUINTE: 501 140 107

Telefone 244 587 030 E-mail: geral@cap-pataias.pt

Conteúdo

1 - Introdução	3
2 - Análise da Atividade e da Posição Financeira	3
3 - Proposta de Aplicação dos Resultados	3
4 - Expetativas Futuras	7
5 – Considerações Finais.....	8
DEMONSTRAÇÕES FINANCEIRAS	9

1 - Introdução

A Centro Assistência Paroquial de Pataias, com sede social em Rua Comendador Joaquim Matias, 18 - Alva 2445-278 Pataias, com um capital social de 6.819,10 €, tem como atividade principal Educação pré-escolar. O presente relatório de gestão expressa de forma apropriada a situação financeira e os resultados da atividade exercida no período económico findo em 31 de dezembro de 2024.

O presente relatório contém uma exposição fiel e clara da evolução dos negócios, do desempenho e da posição da Centro Assistência Paroquial de Pataias, procedendo a uma análise equilibrada e global da evolução dos negócios, dos resultados e da sua posição financeira, em conformidade com a dimensão e complexidade da sua atividade, bem como uma descrição dos principais riscos e incertezas com que a mesma se defronta.

2 - Análise da Atividade e da Posição Financeira

Durante o ano de 2024 a Instituição continuou a desenvolver as suas atividades no âmbito das respostas sociais, com as quais mantém acordos de cooperação com a Segurança Social.

No período de 2024 os resultados espelham uma evolução positiva da atividade desenvolvida pela instituição.

De facto, o volume de Prestação de Serviços atingiu um valor de 872.294,07 €, representando uma variação de 353,41% relativamente ao ano anterior. Este crescimento deve-se, principalmente, ao facto de em novembro de 2023, a Comissão de Normalização Contabilística (CNC) ter emitido um esclarecimento relativo ao enquadramento de verbas provenientes de Acordos de Cooperação entre o Estado e entidades do setor não lucrativo para fazer face a respostas sociais. É entendimento da CNC que se o pagamento da comparticipação mensal por parte do Estado para determinada resposta social estiver dependente da variação de frequências dos utentes, e for atribuída como apoio ao pagamento da mensalidade devida pelo utente (acordos típicos), está-se perante uma prestação de serviços (Conta 72), devendo a entidade proceder à apropriada divulgação no Anexo da decomposição da origem dos réditos; no caso do pagamento da comparticipação mensal por parte do Estado para determinada resposta social ocorrer independentemente da variação de frequências dos utentes, sendo atribuída tendo em vista suportar os custos de funcionamento (acordos atípicos), está-se perante um subsídio à exploração (Conta 75).

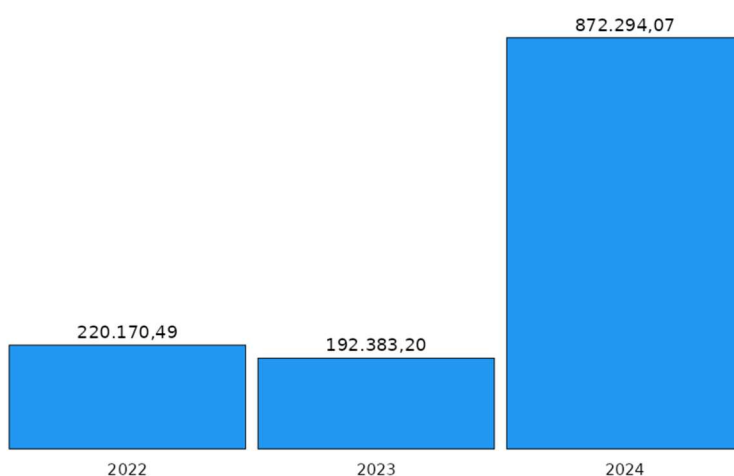
Se esta alteração de política contabilística não se tivesse verificado, o valor da Prestação de Serviços, que em 2023 foi de 192.383,20 euros, em 2024 seria de 178.099,60 euros, o que corresponde a um decréscimo de 7,4%.

CENTRO DE ASSISTÊNCIA PAROQUIAL DE PATAIAS

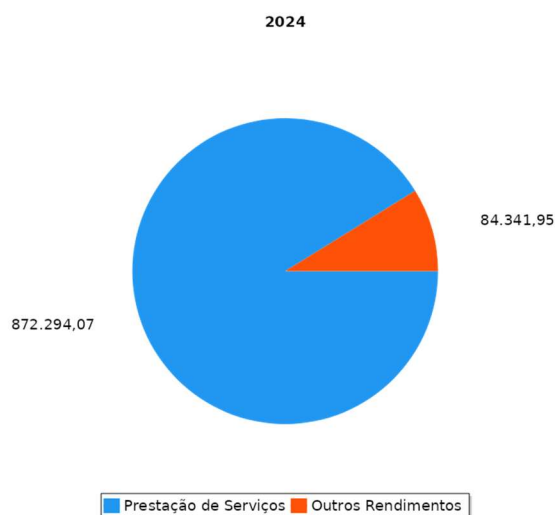
No entanto, é importante ter em consideração que o alargamento do programa Creche Feliz, tem o efeito de substituição das quotas dos utilizadores por comparticipação da Segurança, aplicando-se os valores tabelados para a resposta social.

Portanto, para uma análise mais correta da evolução financeira da atividade, neste ano de transição, devemos olhar para a soma das quotas dos utilizadores com a comparticipação da Segurança Social. Desta forma obtemos um valor de 839.067,21 euros em 2023 e 950.516,07 euros em 2024, o que representa um aumento de 13%.

A evolução dos valores contabilizados como Serviços Prestados é apresentada no gráfico seguinte:



A estrutura dos rendimentos encontra-se distribuída do seguinte modo:



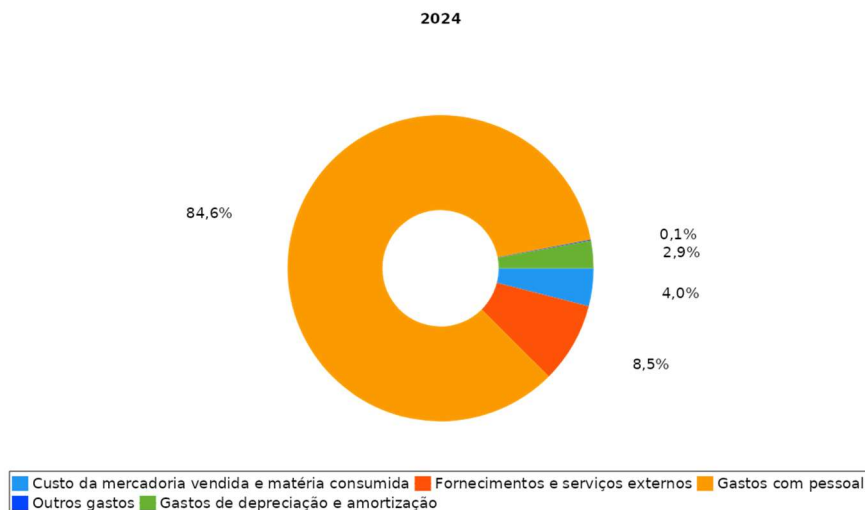
CENTRO DE ASSISTÊNCIA PAROQUIAL DE PATAIAS

Nos outros rendimentos, a maior componente são os Subsídios de entidades públicas, com destaque para o PEDEPE - Programa de Expansão e Desenvolvimento da Educação Pré-Escolar.

Relativamente aos custos incorridos no período económico ora findo, apresenta-se de seguida a sua estrutura:



Abaixo representa-se o peso relativo de cada uma das naturezas de gastos incorridos no total dos custos da entidade:

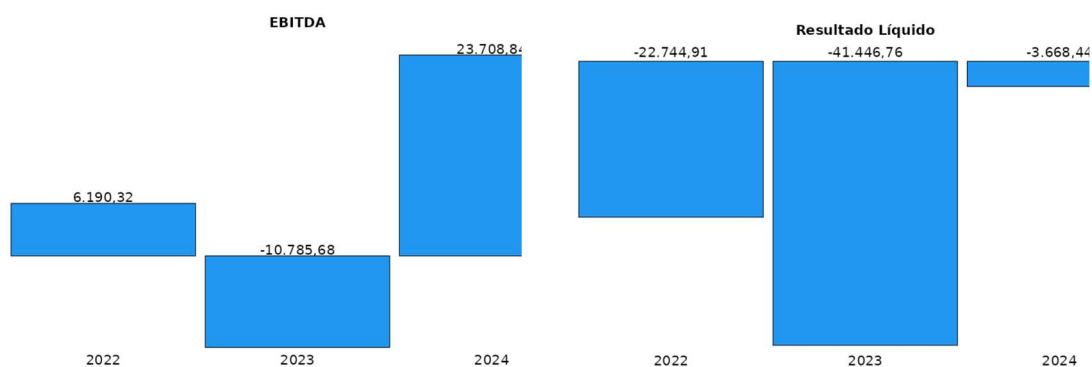


CENTRO DE ASSISTÊNCIA PAROQUIAL DE PATAIAS

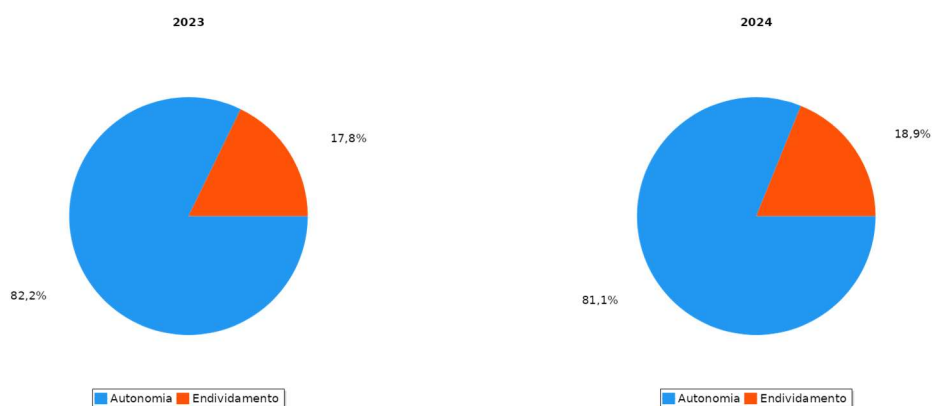
No que diz respeito ao pessoal, o quadro seguinte apresenta a evolução dos gastos com o pessoal, bem como o respetivo nº de efetivos.

Itens	PERÍODO		
	2022	2023	2024
Gastos com Pessoal	709.009,12	752.116,83	812.134,01
Nº Médio de Pessoas	42,00	37,00	39,00
Gasto Médio por Pessoa	16.881,17	20.327,48	20.823,95

Na sequência do exposto, do ponto de vista económico, a entidade apresentou, comparativamente ao ano anterior os seguintes valores de EBITDA e de Resultado Líquido.



Em resultado da sua atividade, a posição financeira da entidade apresenta, também comparativamente com o ano anterior, a seguinte evolução ao nível dos principais indicadores de autonomia financeira e endividamento:



CENTRO DE ASSISTÊNCIA PAROQUIAL DE PATAIAS

De uma forma detalhada, pode-se avaliar a posição financeira da entidade através da análise dos seguintes itens de balanço:

Itens	PERÍODO		
	2022	2023	2024
Ativo não corrente	644.617,23	631.204,17	604.004,90
<i>Percentagem ativo não corrente</i>	<i>72,77%</i>	<i>74,80%</i>	<i>70,98%</i>
Ativo corrente	241.202,37	212.630,15	246.957,80
<i>Percentagem ativo corrente</i>	<i>27,23%</i>	<i>25,20%</i>	<i>29,02%</i>
Total ativo	885.819,60	843.834,32	850.962,70
Capital Próprio	735.419,64	693.972,88	690.304,44
<i>Percentagem Capital Próprio</i>	<i>83,02%</i>	<i>82,24%</i>	<i>81,12%</i>
Passivo corrente	150.399,96	149.861,44	160.658,26
<i>Percentagem passivo corrente</i>	<i>16,98%</i>	<i>17,76%</i>	<i>18,88%</i>
Total Capital Próprio e Passivo	885.819,60	843.834,32	850.962,70

3 - Proposta de Aplicação dos Resultados

O Centro Assistência Paroquial de Pataias no período económico findo em 31 de dezembro de 2024 realizou um resultado líquido de -3.668,44€, propondo a sua aplicação de acordo com o quadro seguinte:

Itens	PERÍODO
	2024
Resultados Transitados	-3.668,44
Total	-3.668,44

4 - Expetativas Futuras

Pretende-se durante o ano 2025 assegurar a continuidade dos nossos serviços, por profissionais qualificados, e continuar a ser uma IPSS de referência regional na área da Creche e Pré-escolar.

Está em execução um projeto para ampliação dos Berçários e construção de instalações sanitárias para o público.

5 – Considerações Finais

A Direção, não quer neste momento, deixar de manifestar a todos os colaboradores, voluntários e entidades que de alguma forma colaboraram com a nossa Instituição, o seu apreço pelo empenho demonstrado.

Apresenta-se, de seguida as demonstrações financeiras relativas ao período findo, que compreendem o Balanço, a Demonstração dos Resultados por naturezas, a Demonstração de Alterações do Capital Próprio, a Demonstração dos Fluxos de Caixa e o Anexo.

Pataias, 21 de abril de 2025

A DIREÇÃO

Celso Correia
Suzelise V. Rolante
Maria Eduarda Vieira Bezerra



DEMONSTRAÇÕES FINANCEIRAS



CENTRO DE ASSISTÊNCIA PAROQUIAL DE PATAIAS

Balanço em 31.12.2024 e 31.12.2023

RUBRICAS	Notas	DATAS	
		2024	2023
ATIVO			
Ativo não corrente			
Ativos fixos tangíveis	4	604.004,90	631.204,17
		<u>604.004,90</u>	<u>631.204,17</u>
Ativo corrente			
Inventários	5	2.029,60	1.932,61
Créditos a receber	8	10.838,03	11.490,00
Diferimentos		2.005,50	2.040,99
Caixa e depósitos bancários		232.084,67	197.166,55
		<u>246.957,80</u>	<u>212.630,15</u>
Total do ativo		<u>850.962,70</u>	<u>843.834,32</u>
FUNDOS PATRIMONIAIS E PASSIVO			
Fundos patrimoniais	10		
Fundos	8	6.819,10	6.819,10
Resultados transitados		687.153,78	728.600,54
Resultado líquido do período		-3.668,44	-41.446,76
Total dos fundos patrimoniais		<u>690.304,44</u>	<u>693.972,88</u>
Passivo			
Passivo não corrente			
Passivo corrente			
Fornecedores	8	6.863,00	6.207,04
Estado e outros entes públicos		37.375,79	36.152,10
Outros passivos correntes	8;9	116.419,47	107.502,30
		<u>160.658,26</u>	<u>149.861,44</u>
Total do passivo		<u>160.658,26</u>	<u>149.861,44</u>
Total dos fundos patrimoniais e do passivo		<u>850.962,70</u>	<u>843.834,32</u>

CENTRO DE ASSISTÊNCIA PAROQUIAL DE PATAIAS

Demonstração de Resultados por Natureza do período findo em 31.12.2024 e 31.12.2023

RENDIMENTOS E GASTOS	Notas	PERÍODO	
		2024	2023
Vendas e serviços prestados	6	872.294,07	192.383,20
Subsídios, doações e legados à exploração	7	82.480,81	651.528,79
Custo das mercadorias vendidas e das matérias consumidas	5	-38.407,62	-35.639,37
Fornecimentos e serviços externos	6	-81.529,17	-74.491,65
Gastos com o pessoal	9	-812.134,01	-752.116,83
Outros rendimentos	6	1.861,14	11.009,38
Outros gastos		-856,38	-3.459,20
Resultado antes de depreciações, gastos de financiamento e impostos		23.708,84	-10.785,68
Gastos/reversões de depreciação e de amortização	4	-27.377,28	-30.548,06
Resultado operacional (antes de gastos de financiamento e impostos)		-3.668,44	-41.333,74
Juros e rendimentos similares obtidos	6		17,78
Juros e gastos similares suportados			-130,80
Resultado antes de impostos		-3.668,44	-41.446,76
Resultado líquido do período		-3.668,44	-41.446,76